



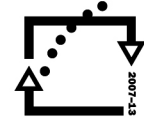
evropský  
sociální  
fond v ČR



EVROPSKÁ UNIE



MINISTERSTVO ŠKOLSTVÍ,  
MLÁDEŽE A TĚLOVÝCHOVY



OP Vzdělávání  
pro konkurenceschopnost

## INVESTICE DO ROZVOJE VZDĚLÁVÁNÍ

1. Doplň následující text. Mohou ti pomoci slova uvedená pod článkem.

Jaro



Na jaře všechno \_\_\_\_\_ . Zvířata rodí \_\_\_\_\_ .

Vracejí se k nám ptáci z \_\_\_\_\_ krajin. Den se \_\_\_\_\_ , noc se \_\_\_\_\_ . Jarní měsíce jsou:

\_\_\_\_\_ , \_\_\_\_\_ , \_\_\_\_\_ .

prodlužuje, březen, mlád'ata, krátí, duben, kvete, teplých, květen.

2. Dokážeš doplnit věty podle obrázku? Věty opiš.

Na jaře se vrací \_ \_ \_ \_ \_ .




---

Na komíně hnízdí \_ \_ \_ .




---

Na louce kvetou \_ \_ \_ \_ \_ .




---

3. Oprav chyby a věty opiš.

Na jare zahony uhrabeme.



V zahradce nam kvetou bledule.



Redkvicku zasejeme.



Brambory se sazeji.



4. Vyluštíš tajenku?

1. Druhý jarní měsíc.

2. Jarní květina.

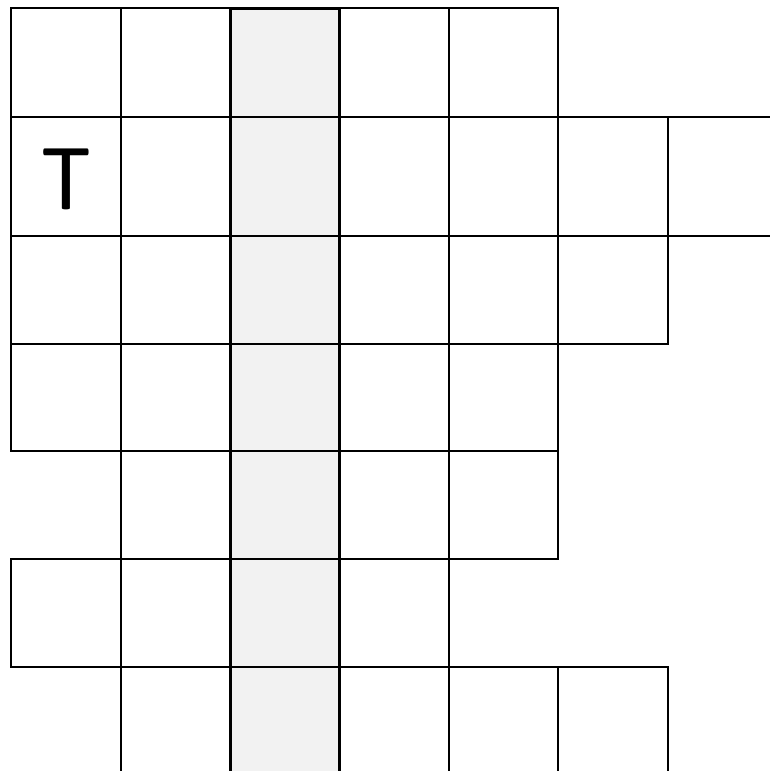
3. První jarní měsíc.

4. První měsíc v roce.

5. Mládě slepice.


6. Mládě krávy.

7. Mládě ovečky.



Tajenka: \_\_\_\_\_

5. Kolik dokážeš sestavit slov z písmen na stromě? Každé můžeš použít vícrát.



---

---

---

**Zdroj použité literatury a materiálu:**

<http://www.detskestranky.cz/clanek/1953-vlastovky.htm>

<http://wiki.rvp.cz/Kabinet/Obrazky/0.0.0.Kliparty/Kv%C4%9Btiny>

[http://www.detskestranky.cz/clanek/1770-bledule\\_jednim\\_tahem.htm](http://www.detskestranky.cz/clanek/1770-bledule_jednim_tahem.htm)

<http://www.omalovanky.biz/omalovanka.html?kategorie=kvetiny&omalovanka=strom-jablka>

[http://www.decomania.cz/sablony/31/\\_strana=2](http://www.decomania.cz/sablony/31/_strana=2)